

C/ Pla de Foios, 8
Pol. Ind. nº III
46113 Moncada (VALENCIA)
Telf. 96 11 15 444
Fax. 90 17 06 981
www.sysfix.es
sysfix@sysfix.es



Fixing Systems



PRODUCTOS PARA EL HOGAR

Anilla Redonda	28	Cuelga Facil	41
Anilla Redonda Transparente y Estores	29	Taco Silla Plástico con clavo	42
Corchete (Garfio)	30	Deslizante Fieltro y Metálico con clavo	42
Anilla Baño, Ovalada y Doble	31	Fieltro Redondo/Cuadrado Adhesivo	43
Ventosa sin/con Gancho, Doble, Fuerte	32	Lágrima Adhesiva	43
Colgador Plástico y Visillo Adhesivo	33	Tope - Soporte RS	44
Tope Puerta Goma	34	T.Ensamblaje y Cierre	44
Tope Puerta Inoxidable	35	Tapón Adhesivo	45
Tope Puerta Media Luna	35	Tapón Tornillo y Embellecedor	45
Tope Puerta Transparente	36	Casquillo y Soporte para Tubo Armario	46
Tope Puerta con Retenedor	37	Soporte Estante Plástico	47
Tope Persiana	37	Soporte Estante con Bulón	47
Caja Plástico Tope Puerta	38	Contera Exterior Redonda	48
Caja Plástico Tope Puerta y Persiana	39	Contera Interior Redonda	49
Llavero, Aro para Llaves	40	Contera Interior Tapa Punta	49
Varios	40	Contera Interior Cuadrada	50
		Contera Interior Rectangular	51
		Contera Exterior Goma Muleta/Andador	52
		Contera Exterior Redonda Goma	52
		Contera Muleta Grande	53
		Contera Inclínada Escalera	53
		Tachuela Hierro y Esmaltada	54
		Tachuela Latón, Chincheta	55
		Tachuela Adorno, Clavo Decoración	56
		Soleta, Junta y Arandela	57





ANILLAS

Código	Referencia	Forma	Medida mm	Envase
0210200	Stor 12	Redonda	12x17	1.000
0210800	AR-8	Redonda	8x12	100
0211000	AR-10	Redonda	10x14	100
0211300	AR-13	Redonda	13x17	100
0211600	AR-16	Redonda	16x22	100
0211800	AR-18	Redonda	18x24	100
0212000	AR-20	Redonda	20x25	100
0212200	AR-22	Redonda	22x28	100
0212500	AR-25	Redonda	25x31	100
0212800	AR-28	Redonda	28x34	100
0213000	AR-30	Redonda	30x38	100
0213200	AR-32	Redonda	32x39	100



ANILLAS DE COLORES

Código	Referencia	Forma	Medida mm	Envase
02125xx*	AR-25	Redonda	25x31	1.000
02130xx*	AR-30	Redonda	30x38	1.000
02225xx*	AC-25	Cuadrada	25x31	1.000
02230xx*	AC-30	Cuadrada	30x38	1.000
02265xx*	AT-25	Triangular	25x31	1.000
02270xx*	AT-30	Triangular	30x38	1.000

*Colores: 01 Blanco 02 Negro 04 Marrón 06 Azul 07 Amarillo 08 Verde 09 Rojo 11 Rosa 12 Naranja



ANILLAS REDONDAS TRANSPARENTES

Código	Referencia	Modelo	Acabado	Medida mm	Envase
0250610	ART-6	Redonda	Transparente	6x9	100
0250710	ART-7	Redonda	Transparente	7x10	100
0250910	ART-9	Redonda	Transparente	9x13	100
0251110	ART-11	Redonda	Transparente	11x16	100
0251310	ART-13	Redonda	Transparente	13x18	100



APB1-9



APT1-9



APT2-8



AT1-11

ANILLAS CON RANURA (para atado de cuerda)

Código	Referencia	Modelo	Acabado	Medida mm	Envase
0255101	APB1-9	Pera 1 c.	Blanco	9x15	100
0255110	APT1-9	Pera 1 c.	Transparente	9x15	100
0255210	APT2-8	Pera 2 c.	Transparente	8x13	100
0255500	AT1-11	Triangular 1 c	Natural	11x17	100



ASB10



AST10

ANILLAS TIPO S (pasa cuerda)

Código	Referencia	Modelo	Acabado	Medida mm	Envase
0256001	ASB10	Forma S	Acetal Blanco	10x14	100
0256010	AST10	Forma S	Transparente	10x14	100



Corchete



2 Ojetes



Guía Nylon

CORCHETE PLÁSTICO (GARFIO)

Código	Referencia	Envase
0240100	Corchete Plástico	1000
0240200	Corchete 2 Ojetes	1000
0240800	Corchete Guía Nylon	500



Corchete
redondo CRA



Corchete



2 Ojetes

CORCHETE ACETAL (GARFIO)

Código	Referencia	Envase
0240105	Corchete Redondo Acetal CRA	1000
0240110	Corchete ACETAL	1000
0240210	Corchete 2 Ojetes ACETAL	1000



Metálico



Hierro
Doblado



Hierro
Plano

CORCHETE METÁLICO (GARFIO)

Código	Referencia	Envase
0240300	Corchete Metálico	1000
0240400	Corchete Hierro Doblado	100
0240500	Corchete Hierro Plano	100
0241000	Corchete Inoxidable Doblado	100
0241100	Corchete Inoxidable Plano	100



Bañero



P-30




P-32



P-40

ANILLA BAÑO

Código	Referencia	Envase
0230100	Anilla baño	100
0233000	P-30	100
0233200	P-32	100
0234001	P-40	100



Tira de 10



Ovalada

ANILLA OVALADA

Código	Diámetro	Envase
0235101	Tira 10 Anillas Ovaladas TOV-10	50 Tiras
0235001	Anilla Ovalada OV-44	100



D-20
Blanco



D-20
Plata



D-20
Oro

ANILLA DOBLE

Código	Referencia	Envase
0236000	D-20	100
0236040	D-20 Plata	100
0236041	D-20 Oro	100



VENTOSA

Código	Referencia	Diámetro	Envase
0412100	V-20	20	500
0412300	V-23	20	500
0413100	V-30	30	500
0414100	V-40	40	250
0414600	V-45	45	250
0416100	V-60	60	100



VENTOSA CON GANCHO

Código	Referencia	Diámetro	Envase
0412000	V-20 c/g	20	100
0413000	V-30 c/g	30	100
04140xx*	V-40 c/g	40	50
0414500	V-45 c/g	45	50
0416000	V-60 c/g	60	50

*Colores: 01 Blanco 06 Azul 07 Amarillo 08 Verde 09 Rojo



VENTOSA DOBLE

VENTOSA FUERTE

Código	Referencia	Acabado	Diámetro	Envase
0422500	VD-25 (Doble)	Plástico transparente	25	Bolsa 100
0440100	VF-45 (Fuerte)	Plástico Blanco	45	Caja de 10
0440200	VF-55 (Fuerte)	Plástico Blanco	55	Caja de 10



COLGADOR ADHESIVO OVAL GRANDE

Referencia	Color	Medida	Código	Envase	Código	Envase
COAG	Blanco	50 x 43	0910101	Caja de 20	0910201	Bolsa de 50
COAG	Marrón	50 x 43	0910104	Caja de 20	0910204	Bolsa de 50
COAG	Transparente	50 x 43	0910110	Caja de 20	0910210	Bolsa de 50



COLGADOR ADHESIVO OVAL MEDIANO

Referencia	Color	Medida	Código	Envase	Código	Envase
COAM	Blanco	38 x 30	0910501	Caja de 20	0910601	Bolsa de 50
COAM	Marrón	38 x 30	0910504	Caja de 20	0910604	Bolsa de 50
COAM	Transparente	38 x 30	0910510	Caja de 20	0910610	Bolsa de 50



COLGADOR VISILLO ADHESIVO Y ATORNILLABLE

Referencia	Color	Medida base	Código	Envase	Código	Envase
CV	Blanco	25 x 17	0920101	Caja de 20	0920501	Bolsa de 50
CV	Marrón	25 x 17	0920104	Caja de 20	0920504	Bolsa de 50
CV	Transparente	25 x 17	0920110	Caja de 20	0920510	Bolsa de 50



TOPE PUERTA GOMA

Código	Referencia	Diámetro	Altura	Envase
03105xx*	T-5	30	20	Bolsa de 50
03106xx*	T-6	30	30	Bolsa de 50

*Colores: 01 Blanco 02 Negro 03 Gris 04 Marrón 05 Marfil



TOPE PUERTA GOMA GRANDE

Código	Referencia	Diámetro	Altura	Envase
03108xx*	T-8	35	50	Caja de 10
03109xx*	T-8	35	50	Bolsa de 20

*Colores: 01 Blanco 02 Negro 03 Gris 04 Marrón



ANCLAJE D12x55 M.8

TOPE PUERTA GOMA INDUSTRIAL (con anclaje incluido)

Código	Referencia	Diámetro	Altura	Envase
0314001	TI-40	40	40	Caja de 5
0314101	TI-40	40	40	Bolsa de 10



TOPE PUERTA INOXIDABLE ADHESIVO

Código	Referencia	Base	Altura	Envase
03115xx*	TPI	45x45	18	Caja de 20
03116xx*	TPI	45x45	18	Bolsa de 50

*Colores: 01 Blanco 02 Negro 03 Gris 04 Marrón 05 Marfil 14 Crema



Fabricado totalmente en plástico

TOPE PUERTA MEDIA LUNA ADHESIVO PLÁSTICO

Código	Referencia	Diámetro	Altura	Acabado	Envase
03121xx*	TPL	45	23	Color	Caja de 20
03122xx*	TPL	45	23	Color	Bolsa de 50

*Colores: 01 Blanco 02 Negro 04 Marrón 29 Roble



Fabricado totalmente en plástico

TOPE PUERTA MEDIA LUNA ADHESIVO METALIZADO

Código	Referencia	Diámetro	Altura	Acabado	Envase
03121xx*	TPL	45	23	Metalizado Mate	Caja de 20
03122xx*	TPL	45	23	Metalizado Mate	Bolsa de 50

*Metalizados Mate: 51 Oro 52 Cromo 53 Bronce 54 Grafito



TOPE PUERTA REDONDO TRANSPARENTE ADHESIVO

Código	Referencia	Diámetro	Altura	Envase
0314510	TPT	33	30	Caja de 10
0314610	TPT	33	30	Bolsa de 50



TOPE PUERTA OVALADO TRANSPARENTE ADHESIVO

Código	Referencia	Diámetro	Altura	Envase
0315010	TPO	40	22	Caja de 10
0315110	TPO	40	22	Bolsa de 50



TOPE PUERTA PLANO TRANSPARENTE ADHESIVO

Código	Referencia	Diámetro	Altura	Envase
0315510	TPP	44	16	Caja de 10
0315610	TPP	44	16	Bolsa de 50



TOPE PUERTA RETENEDOR ADHESIVO PLÁSTICO

Código	Referencia	Acabado	Diámetro	Envase
03501xx*	TPR	Plástico	35	Caja de 10
03502xx*	TPR	Plástico	35	Bolsa de 50

*Colores:  01 Blanco  04 Marrón



TOPE PUERTA RETENEDOR ADHESIVO TRANSPARENTE (Con goma)

Código	Referencia	Acabado	Diámetro	Envase
0350110	TPR	Transparente	40	Caja de 10
0350210	TPR	Transparente	40	Bolsa de 50








TP-35

TP-55

TOPE PERSIANA CON ARANDELA

Código	Referencia	Diámetro	Largo	Envase
03201xx*	TP-35	24	35	50
03202xx*	TP-55	24	55	25

*Colores:  01 Blanco  04 Marrón  05 Marfil  08 Verde  22 Plata  23 Bronce

- Caja plástico apilable y estable
- Gran resistencia y durabilidad
- Amplia boca con tapa

CAJA VACÍA

Código	Referencia	Envasado
1289000	CPV	1



Nº5

Nº6

CAJA TOPE PUERTA GOMA

Código	Referencia	Envasado
03110xx*	C/T-5	50
03111xx*	C/T-6	50



*Colores: 01 Blanco 02 Negro 03 Gris 04 Marrón 05 Marfil



CAJA TOPE PUERTA INOXIDABLE ADHESIVO

Código	Referencia	Envasado
03119xx*	C/TPI	50

*Colores: 01 Blanco 02 Negro 03 Gris 04 Marrón 05 Marfil 14 Crema





CAJA TOPE PUERTA MEDIA LUNA ADHESIVO

Código	Referencia	Envasado
03125xx*	C/TPL Color	50
03125xx**	C/TPL Mate Metalizado	50

*Colores: 01 Blanco 02 Negro 04 Marrón 29 Roble

**Metalizados Mate: 51 Oro 52 Cromo 53 Bronce 54 Grafito



CAJA TOPE PUERTA TRANSPARENTE ADHESIVO

Código	Referencia	Envasado
0314810	C/TPT	50



TP-35

TP-55

CAJA TOPE PERSIANA CON ARANDELA

Código	Referencia	Envasado
03241xx*	TP-35	50
03242xx*	TP-55	50

*Colores: 01 Blanco 04 Marrón 05 Marfil 08 Verde 22 Plata 23 Bronce





LLAVERO

Código	Referencia	Envase
12501xx*	A-1	100
1251500	A-1 Mezclados	100

*Colores: 01 Blanco 02 Negro 03 Gris 05 Marfil 06 Azul 07 Amarillo 08 Verde 09 Rojo 12 Naranja



ARO IDENTIFICATIVO

Código	Referencia	Envase
12550xx*	Aro Identificativo	100
1255000	Aro Identif. Mezclados	100

*Colores: 01 Blanco 02 Negro 03 Gris 04 Marrón 06 Azul 07 Amarillo 08 Verde 09 Rojo 10 Violeta 11 Rosa 12 Naranja



Tope Tapa Water

Protector Enchufe

Pinza Sujetamantel

VARIOS

Código	Referencia	Envase
1282000	Tope Tapa Water	100
1280000	Protector Enchufe	100
1280100	Cartón con Protector Enchufe	1x100
1240101	Pinza Sujetamantel	100



- Con aplicador



CUELGA FÁCIL 1 PUNTA REDONDO

Código	Referencia	Color	Diámetro	Envase
0930101	CFRB-10 PEQUEÑO	Blanco	10	100
0930110	CFRT-10 PEQUEÑO	Transparente	10	100
0930201	CFRB-17 GRANDE	Blanco	17	100
0930210	CFRT-17 GRANDE	Transparente	17	100

- Con aplicador



CUELGA FÁCIL 1 PUNTA LARGO

Código	Referencia	Color	Medida	Envase
0930401	CFLB-20	Blanco	20 x 6	100
0930410	CFLT-20	Transparente	20 x 6	100



CUELGA FÁCIL 3 PUNTAS

Código	Referencia	Color	Medida	Envase
0930301	CF3B-30	Blanco	30 x 17	50
0930310	CF3T-30	Transparente	30 x 17	50



CUELGA FÁCIL RECTANGULAR ADHESIVO

Código	Referencia	Color	Medida	Envase
0930601	CFAB-40	Blanco	40 x 23	20
0930610	CFAT-40	Transparente	40 x 23	20

TODOS LOS CUELGA FÁCIL ESTÁN EN BLISTER EN LA PÁGINA 77



TACO SILLA

Código	Referencia	Medidas	Envase
12915xx*	TS-15	15x19	250
12917xx*	TS-17	17x19	250
12920xx*	TS-20	20x20	250
12930xx*	TS-30	30x30	100
12909xx**	Tope cocina	9x14	1.000

*Colores: 01 Blanco 02 Negro 04 Marrón

**Colores: 01 Blanco 04 Marrón 26 Pino



DESILIZANTE FIELTRO

Código	Referencia	Medidas	Envase
1441700	DF-17	17 x 23	50
1442000	DF-20	20 x 23	50
1442500	DF-25	25 x 23	50
1443000	DF-30	30 x 23	50



PATÍN METÁLICO

Código	Referencia	Medidas	Envase
1451800	PM-18	18 x 23	50
1452000	PM-20	20 x 25	50
1452300	PM-23	23 x 30	50
1452500	PM-25	25 x 30	50
1453000	PM-30	30 x 30	50



FIELTRO ADHESIVO REDONDO

Código	Referencia	Medidas Ø	Envase Caja
14202xx*	FAR - 16	16	500
14204xx*	FAR - 22	22	300
14206xx*	FAR - 26	26	240
14208xx*	FAR - 30	30	120
14210xx*	FAR - 34	34	100
14212xx*	FAR - 38	38	100

*Colores:  01 Blanco  04 Marrón



FIELTRO ADHESIVO CUADRADO

Código	Referencia	Medidas	Envase Caja
14220xx*	FAC - 17	17 x 17	420
14222xx*	FAC - 22	22 x 22	240
14224xx*	FAC - 30	30 x 30	120
14226xx*	FAC - 35	35 x 35	100

*Colores:  01 Blanco  04 Marrón



LÁGRIMA ADHESIVA

Código	Referencia	Medidas	Envase Caja
1410100	LA Redonda	7 x 1,5	1.000
1410300	LA Redonda	10 x 3	1.000
1410500	LA Redonda	16 x 8	200
1410700	LA Plana	13 x 4	500
1410800	LA Plana	20 x 6	120
1411100	LA Cuadrada	12x12x6	240
1411200	LA Cuadrada	20x20x8	96



RS-13

RS-23

TOPE RS

Código	Referencia	Diámetro	Altura	Envase
03313xx*	RS-13	14	7	500
03323xx*	RS-23	22	9	500

*Colores: 01 Blanco 02 Negro 03 Gris 04 Marrón 05 Marfil 10 Transparente



Tuerca Ensamblaje y Tornillo



Tuerca Ensamblaje



Tuerca Empotrable

TUERCA ENSAMBLAJE - EMPOTRABLE

Código	Referencia	Envase
12106xx*	Ensamblaje M-6	100
12124xx*	2 M-6 + Tornillo 24	100
12129xx*	2 M-6 + Tornillo 29	100
12134xx*	2 M-6 + Tornillo 34	100
12140xx*	2 M-6 + Tornillo 40	100
12802xx*	Empotrable M6	500
12803xx*	Empotrable 1/4	500

*Colores: 01 Blanco 02 Negro 04 Marrón




CL-30

CL-34

CIERRE MUEBLE

Código	Referencia	Envase
12630xx*	CL-30	100
12634xx*	CL-34	100

*Colores: 01 Blanco 02 Negro 04 Marrón



Redondos Ø 13mm

TAPONES ADHESIVOS

Código	Referencia	Color	Envase Caja
14301xx*	TA - 13	Ver Color	1.000

*Colores: 01 Blanco 02 Negro 03 Gris 13 Cerezo 14 Crema 26 Pino 27 Sapeli 28 Haya 29 Roble 30 Nogal 34 Wenge 48 Textil

Medidas:

- Exterior: 13 mmØ
- Interior: 5 mmØ
- Cabeza máxima: 10,5 mmØ



TAPÓN PARA TORNILLO

Código	Referencia	Envase
12202xx*	Tapón Tornillo	100
12202xx**	Tapón Tornillo	1.000

*Colores: 01 Blanco 02 Negro 03 Gris 04 Marrón 05 Marfil 12 Calabaza 26 Pino

**Colores: 51 Blanco 52 Negro 53 Gris 54 Marrón 55 Marfil 62 Calabaza 66 Pino



EMBELLECEDOR

Código	Referencia	Envase
12213xx*	5 Allen 3 mm	100
12203xx*	5 Allen 3 mm	1.000
12211xx*	7 Allen 4 mm	100
12201xx*	7 Allen 4 mm	1.000
12214xx*	7 Estrella Pozid.	100
12204xx*	7 Estrella Pozid.	1.000

*Colores: 01 Blanco 02 Negro 03 Gris 04 Marrón 05 Marfil 12 Calabaza 26 Pino



CASQUILLOS Y SOPORTES para tubo Redondo 12 Ø

Código	Referencia	Descripción	Acabado	Envase
0573121	CLR 12	Casquillo Lateral	Latón Pulido	100
0573122	CLR 12	Casquillo Lateral	Latón Niquel	100
05733xx*	SLR 12	Soporte Lateral	Dorado/Niquelado	50
05735xx*	SCR 12	Soporte Central	Dorado/Niquelado	50

CASQUILLOS Y SOPORTES para tubo Redondo 16 Ø

Código	Referencia	Descripción	Acabado	Envase
0571121	CLR 16	Casquillo Lateral	Latón Pulido	100
0571122	CLR 16	Casquillo Lateral	Latón Niquel	100
05713xx*	SLR 16	Soporte Lateral	Dorado/Niquelado	50
05715xx*	SCR 16	Soporte Central	Dorado/Niquelado	50

CASQUILLOS Y SOPORTES para tubo Redondo 20 Ø

Código	Referencia	Descripción	Acabado	Envase
0570121	CLR 20	Casquillo Lateral	Latón Pulido	100
0570122	CLR 20	Casquillo Lateral	Latón Niquel	100
05703xx*	SLR 20	Soporte Lateral	Dorado/Niquelado	50
05705xx*	SCR 20	Soporte Central	Dorado/Niquelado	50

*Colores:  21 Dorado  22 Niquelado



SOPORTES para tubo Ovalado 30x15

Código	Referencia	Descripción	Acabado	Envase
0572121	SLO 30	Soporte Lateral	Dorado	100
0572122	SLO 30	Soporte Lateral	Niquel	100
05723xx*	SCO 30	Soporte Central	Dorado/Niquelado	50
05727xx**	SLP 30	S. Lateral Plástico	Blanco/Marrón	200

*Colores:  21 Dorado  22 Niquelado

**Colores:  01 Blanco  04 Marrón



SOPORTE ESTANTE PLÁSTICO

Código	Referencia	Envase
05201xx*	CT-1	1.000
05202xx*	CT-2	1.000
05211xx*	CT-11	500
05216xx*	CT-16	1.000
05415xx*	G-15	500
05421xx*	G-21	100
05222xx*	SP-7	500
05223xx*	SP-10	500
05256xx*	Sop. Ensamble SE 20x13	500
0525400	Tornillo Punta SE 20	250
0525500	Tornillo M.6 SE 20	250

*Colores: 01 Blanco 02 Negro 04 Marrón



SOPORTE ESTANTE CON BULON

Código	Referencia	Envase
05205xx*	CT-5	1.000
0523521	SG 5 c/goma Latón	100
0523522	SG 5 c/goma Niquel	100
0523537	SG 5 c/goma Cincado	100
0524000	SV 5 c/Ventosa	100
0524510	SB 5 T/16 Transparente	100
0525010	SP 5 T/16 Transparente	100
0523037	SB 5x16 Cincado	1.000
0523022	SB 5x16 Niquelado	1.000
0523021	SB 5x16 Latonado	1.000
0523031	SB 5x16 Pavonado	1.000
0530121	Soporte Latón 7x23	200
0530122	Soporte Niquel 7x23	200
0530221	Casquillo Latón 9x7	200
0530222	Casquillo Niquel 9x7	200

*Colores: 01 Blanco 04 Marrón 10 Transparente



- Contera exterior para tubos redondos

CONTERA EXTERIOR REDONDA

Código	Referencia	Envase
11204xx*	CO-4	100
11206xx*	CO-6	100
11208xx*	CO-8	100
11210xx*	CO-10	100
11212xx*	CO-12	100
11214xx*	CO-14	100
11216xx*	CO-16	100
11218xx*	CO-18	100
11220xx*	CO-20	100
11222xx*	CO-22	100
11224xx*	CO-24	100
11225xx*	CO-25	100
11228xx*	CO-28	100
11230xx*	CO-30	100
11232xx*	CO-32	100
11235xx*	CO-35	100
11240xx*	CO-40	100

Medidas especiales contactar con fábrica

*Colores: 01 Blanco 02 Negro

Todas las referencias corresponden a la medida exterior del tubo



CANTONERA

Código	Referencia	Medidas	Envase
1113000	EE-30	30x30	100
1113002	EE-30	30x30	100

*Colores: 00 Natural 02 Negro



Contera interior redonda



Tapa punta con aletas

CONTERA INTERIOR REDONDA

Código	Referencia	Cuerpo	Envase
11012xx*	CI-12	Con Aletas	100
11014xx*	CI-14	Con Aletas	100
11016xx*	CI-16	Con Aletas	100
11018xx*	CI-18	Con Aletas	100
11020xx*	CI-20	Con Aletas	100
11022xx*	CI-22	Con Aletas	100
11025xx*	CI-25	Con Aletas	100
11028xx*	CI-28	Con Aletas	100
11030xx*	CI-30	Con Aletas	100
11032xx*	CI-32	Con Aletas	100
11035xx*	CI-35	Con Aletas	100
11040xx*	CI-40	Con Aletas	100
11042xx*	CI-42	Con Aletas	100
11045xx*	CI-45	Con Aletas	100
11048xx*	CI-48	Con Aletas	100
11050xx*	CI-50	Con Aletas	100
11060xx*	CI-60	Con Aletas	100
11070xx*	CI-70	Con Aletas	50
11080xx*	CI-80	Con Aletas	50
11090xx*	CI-90	Con Aletas	25
11084xx*	CI-100	Con Aletas	25

*Colores: 01 Blanco 02 Negro

Todas las referencias corresponden a la medida exterior del tubo

TAPA PUNTA CON ALETAS

Código	Referencia	Envase
11364xx*	CFA-14	100
11366xx*	CFA-16	100
11368xx*	CFA-18	100
11370xx*	CFA-20	100
11372xx*	CFA-22	100
11375xx*	CFA-25	100
11380xx*	CFA-30	100
11385xx*	CFA-35	100
11390xx*	CFA-40	100
11391xx*	CFA-45	100

*Colores: 01 Blanco 02 Negro

Todas las referencias corresponden a la medida exterior del tubo



CONTERA INTERIOR CUADRADA SIN ALETAS

Código	Referencia	Cuerpo	Envase
11521xx*	CR 20 S/A	Sin aleta	100
11526xx*	CR 25 S/A	Sin aleta	100
11531xx*	CR 30 S/A	Sin aleta	100
11536xx*	CR 35 S/A	Sin aleta	100
11541xx*	CR 40 S/A	Sin aleta	100

*Colores: 01 Blanco 02 Negro

Todas las referencias corresponden a la medida exterior del tubo



CONTERA INTERIOR CUADRADA CON ALETAS

Código	Referencia	Cuerpo	Envase
11512xx*	CR 12 C/A	Con aletas	100
11514xx*	CR 14 C/A	Con aletas	100
11516xx*	CR 16 C/A	Con aletas	100
11518xx*	CR 18 C/A	Con aletas	100
11520xx*	CR 20 C/A	Con aletas	100
11522xx*	CR 22 C/A	Con aletas	100
11525xx*	CR 25 C/A	Con aletas	100
11530xx*	CR 30 C/A	Con aletas	100
11535xx*	CR 35 C/A	Con aletas	100
11540xx*	CR 40 C/A	Con aletas	100
11545xx*	CR 45 C/A	Con aletas	100
11550xx*	CR 50 C/A	Con aletas	100
11560xx*	CR 60 C/A	Con aletas	50
11594xx*	CR 70 C/A	Con aletas	50
11580xx*	CR 80 C/A	Con aletas	25
11599xx*	CR 90 C/A	Con aletas	25
11591xx*	CR 100 C/A	Con aletas	25
11602xx*	CR 110 C/A	Con aletas	25
11563xx*	CR 120 C/A	Con aletas	25

*Colores: 01 Blanco 02 Negro

Todas las referencias corresponden a la medida exterior del tubo



CONTERA INTERIOR RECTANGULAR

Código	Referencia	Cuerpo	Envase
11569xx*	CR 10x20	Con aletas	100
11567xx*	CR 10x30	Con aletas	100
11568xx*	CR 10x40	Con aletas	100
11570xx*	CR 15x20	Con aletas	100
11572xx*	CR 15x25	Con aletas	100
11571xx*	CR 15x30	Con aletas	100
11578xx*	CR 15x40	Con aletas	100
11573xx*	CR 20x30	Con aletas	100
11579xx*	CR 20x35	Con aletas	100
11574xx*	CR 20x40	Con aletas	100
11575xx*	CR 20x50	Con aletas	100
11576xx*	CR 20x60	Con aletas	100
11577xx*	CR 20x80	Con aletas	100
11608xx*	CR 20x100	Con aletas	100
11583xx*	CR 25x30	Con aletas	100
11566xx*	CR 25x40	Con aletas	100
11610xx*	CR 25x50	Con aletas	100
11581xx*	CR 30x40	Con aletas	100
11582xx*	CR 30x50	Con aletas	100
11584xx*	CR 30x60	Con aletas	100
11592xx*	CR 30x70	Con aletas	100
11586xx*	CR 30x80	Con aletas	100
11612xx*	CR 40x50	Con aletas	100
11585xx*	CR 40x60	Con aletas	100
11593xx*	CR 40x70	Con aletas	100
11587xx*	CR 40x80	Con aletas	100
11588xx*	CR 40x100	Con aletas	50
11565xx*	CR 40x120	Con aletas	50
11589xx*	CR 50x100	Con aletas	50
11564xx*	CR 60x80	Con aletas	50
11590xx*	CR 60x100	Con aletas	25
11562xx*	CR 60x120	Con aletas	25

*Colores:  01 Blanco  02 Negro

Todas las referencias corresponden a la medida exterior del tubo

Medidas especiales contactar con fábrica



Muleta



Andador

CONTERA EXTERIOR GOMA MULETA CON ARANDELA HIERRO

Código	Referencia	Color	Envase
1170202	MU-17	Negro	50
1170102	MU-18	Negro	50
1170302	MU-19	Negro	50
1170402	MU-21	Negro	50

CONTERA EXTERIOR GOMA ANDADOR CON ARANDELA PLÁSTICO

Código	Referencia	Color	Envase
1170603	AN-25	Gris	50
1170602	AN-25	Negro	50



CONTERA EXTERIOR GOMA

Código	Referencia	Color	Envase
1170802	GM-08	Negro	100
1171002	GM-10	Negro	100
1171202	GM-12	Negro	100
1171402	GM-14	Negro	100
1171502	GM-15	Negro	100
1171602	GM-16	Negro	100
1171802	GM-18	Negro	100
1172002	GM-20	Negro	100
1172202	GM-22	Negro	100
1172402	GM-24	Negro	50
1172502	GM-25	Negro	50
1172602	GM-26	Negro	50
1172802	GM-28	Negro	50
1173002	GM-30	Negro	50
1173202	GM-32	Negro	50
1173502	GM-35	Negro	50
1173802	GM-38	Negro	50

- Gran adherencia y flexibilidad
- Gran resistencia con arandela de hierro interior
- Diámetro base de 80 mmØ



CONTERA GRANDE para muletas, bastones y andadores

Código	Referencia	Color	Envase
1178002	GV-19N	Negro	4
1178003	GV-19G	Gris	4
1178202	GV-22N	Negro	4
1178203	GV-22G	Gris	4



Medidas especiales contactar con fábrica

- Aptas para las escaleras domésticas
- Nuevos materiales con más adherencia



CIN

CONTERA INCLINADA ESCALERA

Código	Referencia	Cuerpo	Envase
1145102	CIN 33x20	Interior Negra	50
1145202	CIN 40x20	Interior Negra	50
1145302	CIN 50x20	Interior Negra	50

Todas las referencias corresponden a la medida exterior del tubo



TACHUELA cabeza 1/3 en HIERRO

Código	Referencia	Ø Cabeza	Largo	Acabado	Envase
1310421	4	4	10	Latonado	2.000
1310422	4	4	10	Niquelado	2.000
1310423	4	4	10	Bronceado	2.000
1310621	6	6	13	Latonado	1.000
1310622	6	6	13	Niquelado	1.000
1310623	6	6	13	Bronceado	1.000
1310821	8	8	14	Latonado	1.000
1310822	8	8	14	Niquelado	1.000
1310823	8	8	14	Bronceado	1.000
1310921	9	9	15	Latonado	1.000
1310922	9	9	15	Niquelado	1.000
1310923	9	9	15	Bronceado	1.000
1311021	10	10	16	Latonado	1.000
1311022	10	10	16	Niquelado	1.000
1311023	10	10	16	Bronceado	1.000
1311025	10	10	16	Bronce Renacimiento	1.000
1311221	12	12	16	Latonado	1.000
1311222	12	12	16	Niquelado	1.000
1311223	12	12	16	Bronceado	1.000
1311225	12	12	16	Bronce Renacimiento	1.000
1311621	16	16	18	Latonado	100
1311622	16	16	18	Niquelado	100
1311623	16	16	18	Bronceado	100
1312021	20	20	20	Latonado	100
1312022	20	20	20	Niquelado	100
1312023	20	20	20	Bronceado	100
1312621	26	26	25	Latonado	100
1312622	26	26	25	Niquelado	100
1312623	26	26	25	Bronceado	100
13210xx*	10	10	16	ESMALTADAS	1.000

*Colores: 01 Blanco 02 Negro 03 Gris 04 Marrón 06 Azul 07 Amarillo 08 Verde 09 Rojo



TACHUELA cabeza 1/3 en LATÓN

Código	Referencia	Ø Cabeza	Largo	Acabado	Envase
1340420	4	4	10	Latón Pulido	2.000
1340620	6	6	13	Latón Pulido	1.000
1340820	8	8	14	Latón Pulido	1.000
1340920	9	9	15	Latón Pulido	1.000
1341020	10	10	16	Latón Pulido	1.000
1341220	12	12	16	Latón Pulido	1.000
1341620	16	16	18	Latón Pulido	100
1342020	20	20	20	Latón Pulido	100
1342620	26	26	25	Latón Pulido	100



Chincheta Niquel



Chincheta Plastificada

CHINCHETA

Código	Referencia	Envase interno	Envase
1012122	Niquel 2/25	25	1.000
1012222	Niquel 2/50	50	1.000
1012322	Niquel 2/100	100	1.000
1012422	Niquel	Granel	1.000
10351xx*	Plastificadas 5/25	25	1.000
10352xx*	Plastificadas 5/50	50	1.000
10353xx*	Plastificadas 5/100	100	1.000
10354xx*	Plastificadas 5	Granel	1.000
1036100	Plastificadas Surtido	25	1.000
1036200	Plastificadas Surtido	50	1.000
1036300	Plastificadas Surtido	100	1.000

*Colores: 01 Blanco 02 Negro 06 Azul 07 Amarillo 08 Verde 09 Rojo 11 Rosa 28 Naranja



Martele Estriada

Martele

Herraje

Margarita

Martilleada

TACHUELA ADORNO

Código	Referencia	Medidas	Acabado	Envase
1362821	Martele estriada	11	Latonado	1.000
1362822	Martele estriada	11	Niquelado	1.000
1362823	Martele estriada	11	Bronceado	1.000
1362825	Martele estriada	11	Bronce Ren.	1.000
1364521	Martele	26	Latonado	100
1364522	Martele	26	Niquelado	100
1364523	Martele	26	Bronceado	100
1364531	Martele	26	Pavonado	100
1364731	Herraje	8x16	Pavonado	1.000
1364831	Herraje	10x22	Pavonado	1.000
1362021	Margarita	12x16	Latonado	1.000
1362023	Margarita	12x16	Bronceado	1.000
1362421	Margarita	20x20	Latonado	100
1362423	Margarita	20x20	Bronceado	100
1361821	Martilleada	15x16	Latonado	500
1361823	Martilleada	15x16	Bronceado	500
1361921	Martilleada	20x20	Latonado	100
1361923	Martilleada	20x20	Bronceado	100



Redondo Liso



Redondo Martilleado



Pirámide



Pirámide Fundición

CLAVO DECORACIÓN

Código	Referencia	Medidas	Acabado	Envase
1368102	Redondo 30 Liso	30	Negro	100
1368302	Redondo 40 Liso	40	Negro	50
1368502	Red. 30 Martilleada	30	Negro	100
1368702	Red. 40 Martilleada	40	Negro	50
1368902	Piramide 20	20	Negro	100
1369002	Piramide 25	25	Negro	100
1369102	Piramide 30	30	Negro	100
1369302	Piramide Fundicion 25	25	Negro	100
1369402	Piramide Fundicion 30	30	Negro	100
1369602	Piramide Fundicion 40	40	Negro	50



Soleta C/A



Soleta S/A

SOLETA

Código	Referencia	Cuerpo	Medidas	Envase
0611000	9	Sin agujero	12 x 3,5	100
0611200	11	Sin agujero	14 x 4	100
0611400	13	Sin agujero	16 x 4	100
0611700	16	Sin agujero	18,5 x 4	100
0610900	9	Con Agujero Ø4	12 x 3,5	100
0611100	11	Con Agujero Ø4	14 x 4	100
0611300	13	Con Agujero Ø4	16 x 4	100
0611600	16	Con Agujero Ø4	18,5 x 4	100



Junta Plana



Junta Cónica



Arandela

JUNTAS Y ARANDELAS

Código	Referencia	Medidas	Equivalencia	Envase
0631000	Junta Plana 610	9 x 14,5 x 2	3/8	100
0631200	Junta Plana 612	9,5 x 18 x 2	3/8	100
0631400	Junta Plana 614	14 x 18,5 x 3	1/2	100
0631900	Junta Plana 619	19 x 23,5 x 3	3/4	100
0642400	Junta Cónica 624	9,5 x 13,5 x 11		100
0642500	Junta Cónica 625	10 x 17,5 x 13		100
0642600	Junta Cónica 626	12 x 14,5 x 3		100
0652000	Arandela 620	10 x 18,5 x 3	1/2	100
0652100	Arandela 621	12 x 14,5 x 3	3/8	100
0652200	Arandela 622	12 x 23,5 x 3	3/4 *	100
0652300	Arandela 623	14 x 23,5 x 3	3/4	100
0652400	Arandela 623 spc	8 x 23,5 x 3	3/4	100

* Bolsa de agua